



义务教育教科书

音乐

(简谱)

五年级

上册



人民教育出版社

义务教育教科书

音乐

(简谱)

五年级

上册

人民教育出版社 课程教材研究所
音乐课程教材研究开发中心 | 编著 |

人教版®

人民教育出版社

· 北京 ·

主 编：费承铿 杜永寿
副主编：李 川 吴文漪

主要编写人员（以姓氏笔画为序）：

杜永寿 杨文立 李 川 张莹莹
郑 莉 胡宏莉 费承铿 薛 晖

责任编辑：张莹莹

美术编辑：张 蓓

版面设计：赵 健 乔思瑾

插 图：彭大立（封面）

乔思瑾 王 平 马艳芳 曹金秋 张晓华
雨青工作室
太阳娃插图设计有限公司

义务教育教科书 音乐（简谱） 五年级 上册

人民教育出版社 课程教材研究所 编著
音乐课程教材研究开发中心

出 版 人民教育出版社

（北京市海淀区中关村南大街17号院1号楼 邮编：100081）

网 址 <http://www.pep.com.cn>

人 教 版[®]

版权所有·未经许可不得采用任何方式擅自复制或使
用本产品任何部分·违者必究
如发现内容质量问题，请登录中小学教材意见反馈平台：jcyjfk.pep.com.cn
如发现印、装质量问题，影响阅读，请与×××联系调换。电话：×××-××××××××

中华人民共和国国歌

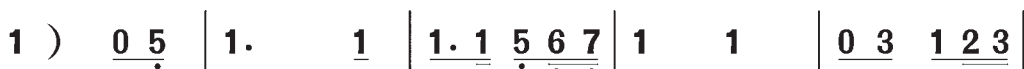
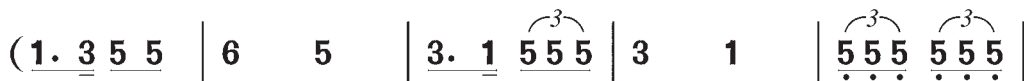
(义勇军进行曲)

1=G $\frac{2}{4}$

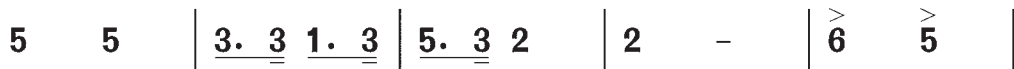
进行曲速度

田汉作词


聂耳作曲



起 来! 不 愿 做 奴 隶 的 人 们! 把 我 们 的



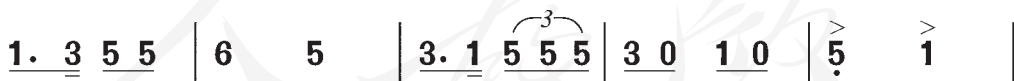
血 肉, 筑 成 我 们 新 的 长 城! 中 华



民 族 到 了 最 危 险 的 时 候, 每 个 人 被



迫 着 发 出 最 后 的 吼 声。 起 来! 起 来! 起 来!



我 们 万 众 一 心, 冒 着 敌 人 的 炮 火 前 进!



冒 着 敌 人 的 炮 火 前 进! 前 进! 前 进! 进!

目 录

第一单元

西部风情

2

唱歌

依马呀吉松

2

欣赏

上去高山望平川

4

新疆舞曲第二号

5

演奏

四季调

6

唱歌

三峡的孩子爱三峡

8

音乐知识

G大调

9

欣赏

北京喜讯到边寨

10

第二单元

绿色畅想

12

唱歌

手拉手，地球村

12

留给我

14

欣赏

森林狂想曲

16

第三单元

欢快的舞步

18

欣赏

大河之舞

18

唱歌

大家一起来

20

欣赏

小步舞曲

22

音乐家故事

莫扎特

23

唱歌

小步舞曲

24

4

第四单元

音乐中的故事 26

欣赏	彼得与狼	26
唱歌	卢沟谣	32

5

第五单元

八音盒 35

欣赏	《威廉·退尔》序曲(片段)	35
唱歌	森林水车	36
欣赏	蓝色多瑙河圆舞曲	38
唱歌	真善美的小世界	42
欣赏	雷鸣电闪波尔卡	44

6

第六单元

新年音乐会 46

唱歌	祝愿歌	46
欣赏	拉德茨基进行曲	48
活动	新年音乐会	50

我的音乐网页 52

视唱	小奶牛	53
	跳吧跳吧	53
演奏	森林狂想曲	54
思考与练习参考答案		55
选唱	快乐的节日	56

学习测评

第一单元 西部风情

唱歌



学习目标

- 初步了解这首藏族民歌的风格特点。
- 熟练演唱这首歌曲。

依马呀吉松

1=C $\frac{2}{4}$

中速稍快

四川巴塘
藏族堆谐

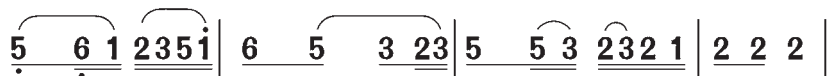
2 2̇ 1̇ 2 3̇ 5̇ | 6̇ 7̇ 6̇. | 6 - | 5 5 3 5 6̇ 7̇ | 6 6̇ 5̇ 3̇ |

- ① 依马呀吉松啦， 快乐的夏天来到，
② 依马呀吉松啦， 朋友们欢聚在草地，

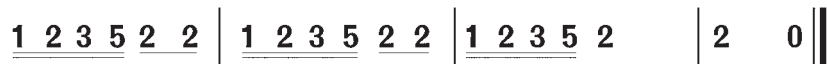
5 6 6̇ 5 3 5 | 5 3 2. | 2 - | 5 5 3 5 3 2 | 1 1 6̇ |

索 呀 儿 惹 洛。 鲜花遍地开放，
索 呀 儿 惹 洛。 歌舞多么欢畅，

“依马呀吉松”是流行在四川巴塘一带的堆谐曲。



索 呀 惹 啦 依 马 呀 呀 吉 松 呢 啦。
索 呀 惹 啦 依 马 呀 呀 吉 松 呢 啦。



来 斯 马 拉 金 彩 来 斯 马 拉 银 彩 来 斯 马 拉 松 松。
来 斯 马 拉 金 彩 来 斯 马 拉 银 彩 来 斯 马 拉 松 松。

知识与实践

堆谐是藏族民间代表性舞蹈之一，舞蹈突出脚的踢、踏动作，有人把它称为藏族的踢踏舞。让我们学跳几个藏族踢踏舞动作，随歌曲加以表现。

音乐卡片

衬词：在民歌的歌词中，除直接表现歌曲思想内容的歌词外，为完整表现歌曲情绪而穿插的一些由语气词、象声词、谐音词或称谓构成的衬托性词语。



上去高山望平川

青海民歌

上去(个)高山(着哟啊)
望(哎哟)平(哟)川，
哎哟啊望平(勒)川(哟)
平川里有一朵牡丹。
看去(哪)容易(着哟啊)
摘(哎哟)去(哟)难，
哎哟啊摘去(勒)难哟，
摘不到手里是枉然。



青海“花儿会”

音乐卡片

“花儿”是流行于甘肃、青海、宁夏等地区的一种山歌，世界非物质文化遗产之一。音乐具有高亢、奔放、粗犷、刚健的风格。

欣赏提示

这是一首典型的“花儿”，歌曲音域宽广、音调淳朴，由上下两句构成。歌词采用自问自答的形式，多次出现四度跳进与大跳，表现出鲜明的地方色彩。



音乐家相册

Zhu Zhonglu

朱仲禄 (1922—2007)

民间歌手，人称“花儿王”。生于青海省同仁县，自幼学唱花儿，博采众长，形成了自己的演唱风格。声音明亮挺拔、刚柔相济、韵味地道，歌声山野气息浓厚，给人以天高气朗的高原感受。



新疆舞曲第二号

钢琴独奏

丁善德曲

主导节奏型

$\frac{2}{4}$ X.X X X | XXXX X X | X.X X X | XXXX X X ||

A段主题

1 = E $\frac{2}{4}$

0 1 1 1 2 | 3. 5 4 3 2 | 3 - | 3 - | 3 - | 3 - |

0 3 3 3 4 | 5. 7 6 5 | 6 - | 6 - | 6 - | 6 - |

6. 7 1̇ 2̇ | 0 3̇ 2̇ 1̇ 7 | 6 6 1̇ 7 6 | 5. 7 6 5 4 | 3 4 3 2 1 | 1 - | 1 - ||

作品介绍

《新疆舞曲第二号》是根据新疆少数民族音乐风格创作的钢琴曲，节奏铿锵、旋律跳荡，展现了欢乐的歌舞场面，富有浓郁的民族风情。



音乐家相册

Ding Shande

丁善德(1911—1995)

作曲家、钢琴家、音乐教育家。
主要作品有：儿童钢琴组曲《快乐的节日》、管弦乐《长征交响曲》、大合唱《黄浦江颂》等。



四季调

1 = F $\frac{2}{4}$ $\frac{3}{4}$

青海民歌

吕冰等改编



3 6 3532 | 3217 6̣ | 6 67 6535 | 6 - | 6 67 6535 | 6 - |



6 6 2̣ 65 | 6 6 5 3 | 6 67 653 | 2̣. 3 5653 | 2 35 3217 | 6 - |

6 67 653 | 2 2 | 6 67 653 | 2 2 |

6 67 653 | 2̣. 3 5653 | 2 35 3217 | $\frac{3}{4}$ 6 - - | 6 - - |



学练提示

选用双响筒、沙槌、三角铁、铃鼓或其他打击乐器为旋律伴奏。注意这首乐曲三个不同段落节拍上的变化。

6̣ - 1 | 6̣ - 1 | 2 1 2 | 3 - 35 | 6 - - | 6 - - |

6. 1̇ 65 | 3 - 5 | 6 3 5 | 2 1 2 | 3 - - | 3 - - |

6 3 5 | 2 1 2 | 3 - 21 | 2 - 3 | 6̣ 1 2 |

3. 5 21 | 2 - 3 | 6̣ 1 23 | 2 - 1 | $\frac{2}{4}$ 6̣ - | 6̣ - |



3 6 3532 | 32176̣ | 6 67 6535 | 6. 5 | 6 67 6535 | 6 - |

6 6 2̇ 65 | 6 6 5 3 | 6 67 653 | 2. 3 5653 | 2 35 3217 | 6̣ - |

6 67 653 | 2 2 | 6 67 653 | 2 - |

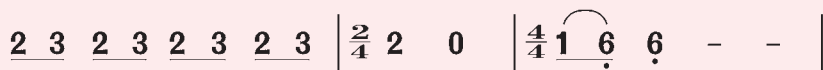
6 67 653 | 2. 3 5653 | 2 35 3217 | 6̣ [>] 6̣ ||



三峡的孩子爱三峡

1 = G $\frac{4}{4}$
中速 稍快地


魏 岚词
王原平曲



- ① 地 依 地 依 地 依 地 依 地 依 地，
② 地 依 地 依 地 依 地 依 地 依 地，



船 儿 呀 船 儿 呀 赶 路 程， 我 的 家 乡 三 峡
鸟 儿 呀 鸟 儿 呀 敲 屋 门， 大 坝 那 个 建 在



好 迷 人； 橘 树 那 个 长 在 彩 云 里，
咱 们 村； 娃 娃 那 个 心 呀 心 儿 跳，




还 有 那 闪 亮 的 航 标 灯。 ③ 地 依 地 依 地 依 地 依
睡 在 梦 里 笑 出 了 声。 ④ 地 依 地 依 地 依 地 依

学练提示


- 为歌曲设计领唱和齐唱。
- 演唱时注意1 3，3 1的音准。
- 视唱色块处的乐谱。



地 依 地， 听 惯 了 涛 声 一 阵 阵，
地 依 地， 江 水 升 高 我 长 高，



听 惯 了 号 子 一 声 声， 三 峡 的 孩 子
大 坝 建 成 我 长 成， 三 峡 的 孩 子

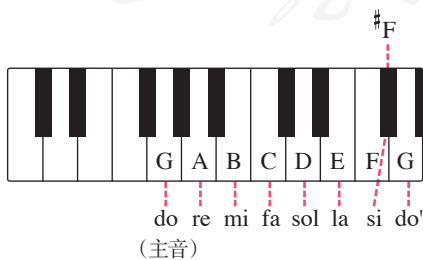


爱 三 峡， 它 在 我 心 里 呀 生 了 根。
爱 三 峡， 它 让 我 心 里 呀 梦 成 真。

音乐知识

G大调

音名
唱名



拓展资料

三峡是万里长江一段山水壮丽的大峡谷。它西起重庆市奉节白帝城，东至湖北省宜昌市的南津关，由瞿塘峡、巫峡和西陵峡组成。



北京喜讯到边寨

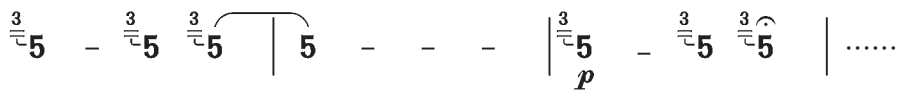
管弦乐合奏

引子

1 = $\flat E$ $\frac{4}{4}$

自由地

郑路、马洪业曲



A

1 = $\flat E$ $\frac{4}{4}$

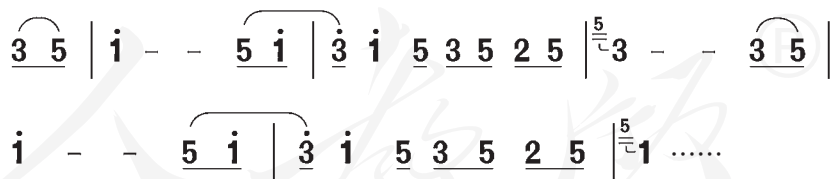
热烈地



B

1 = $\flat B$ $\frac{4}{4}$

欢快地



作品介绍

《北京喜讯到边寨》取材于我国西南地区的少数民族音乐，以充满激情的旋律表达了人民的喜悦心情和浓郁的生活气息，生动勾勒出边寨人民听闻喜讯后的狂欢场景。

C

1=C $\frac{4}{4}$

歌唱地

5 3 $\overset{\textcircled{3}}{\underline{\underline{5. \dot{1}}}}$ | 5 3 $\overset{\textcircled{3}}{\underline{\underline{1. 3}}}$ | 5 3 3 5 5 3 5 1 | $\overset{\textcircled{3}}{\underline{\underline{5}}}$ - - - |

5 3 $\overset{\textcircled{3}}{\underline{\underline{5. \dot{1}}}}$ | 5 1 5 1 $\flat 3. 2$ | 1 5 3 5 5 1 1 3 | $\overset{\textcircled{3}}{\underline{\underline{1}}}$ - - - ||

D

1= \flat E $\frac{4}{4}$

跳跃地

$\overset{\textcircled{3}}{\underline{\underline{5}}}$ $\overset{\textcircled{3}}{\underline{\underline{5}}}$ $\overset{\textcircled{3}}{\underline{\underline{3 5 5 5}}}$ | $\overset{\textcircled{3}}{\underline{\underline{5}}}$ $\overset{\textcircled{3}}{\underline{\underline{5}}}$ $\overset{\textcircled{3}}{\underline{\underline{3 1 1 1}}}$ | $\overset{\textcircled{3}}{\underline{\underline{5}}}$ $\overset{\textcircled{3}}{\underline{\underline{5}}}$ $\overset{\textcircled{3}}{\underline{\underline{3 5 5 5}}}$ | $\overset{\textcircled{3}}{\underline{\underline{5}}}$ $\overset{\textcircled{3}}{\underline{\underline{5}}}$ $\overset{\textcircled{3}}{\underline{\underline{3 1 1 1}}}$ |

E

1= \flat B $\frac{4}{4}$

粗犷地

$\dot{1}$ $\dot{1}$ $\dot{5}$ $\dot{1}$ $\dot{1}$ $\dot{5}$ | $\dot{1}$ - - 5 | $\dot{1}$ $\dot{1}$ $\dot{5}$ $\dot{1}$ $\dot{1}$ $\dot{5}$ | $\dot{1}$ - - - |

思考与练习

- 仔细聆听乐曲，根据录音为以上谱例选段排序。
A B E A'
- 谱例C具有苗族飞歌的音调特点，随录音唱一唱。

第二单元 绿色畅想

唱歌



手拉手，地球村

1 = F $\frac{3}{4}$

稍快 热情地

李幼容词

龚耀年曲

30 30 30 | 5̣.6̣ 6̣ 5̣ 5̣ | 3 X X | 40 40 40 | 5̣.6̣ 6̣ 5̣ 5̣ |

- ① 弯 弯 腰， 捡回一个希 望， 手 拉 手， 拉出一颗太
② 弯 弯 腰， 种下一棵小 树， 手 拉 手， 拉起一片绿

2 X X X | 6 6 6 4 0 | 6 0 1.1 6 | 6 X X |


阳。 希 望 的 太 阳 就 是 我 们，
浪。 绿 色 的 长 河 就 是 我 们，

5 6 5 1 2 | 3 0 4 2 2 5̣ | 3. 2 2 3 | 1 X X X |

我 们 把 地 球 村 打 扮 得 漂 漂 亮 亮！
我 们 让 地 球 村 永 远 鸟 语 花 香！

学练提示

演唱时注意切分节奏，唱好附点及带休止符的音。



5 6 5 - | 1 2 3 - | 4 3 2 6 | 7 7 6 5 5 1 3 | 2 - - |

手拉手，把歌唱，地球村是我们共同的家乡，
手拉手，地球村，生命河在我们心中歌唱，

3 2 1 - | 6 7 1 - | 2 1 7 6 | 5 5 6 5 5 6 1 | 7 - - |

5 6 5. 1 | 6 7 6 - | 4 3 2 6 | 7 7 6 5 5 2 3 | 1 - - ||

手拉手，把歌唱，地球村是我们共同的家乡。
手拉手，地球村，生命河在我们心中歌唱。

3 2 1 - | 4 5 4 - | 2 1 7 6 | 5 5 6 5 5 7 5 | 1 - - ||



留给我

1=C $\frac{4}{4}$

中速 天真地

王 健词

士 心曲

3 4 5 1 2 6 7 | 1 6 7 1 - | 1 2 3 2 6 1 3 |

留下太阳吧，给森林给森林， 留下森林吧，给小

2 1 3 2 - | 3 4 5 6 5 3 2 | 1 2 1 6 - | 6 1 2 3 2 2 3 |

河给小河。 留下小河啊，给大海给大海， 留下大海，给沙

2 3 2 1 - | 1 - - - | 6 6 6 5 6 6 6 5 | 3. 5 3 - |

漠给沙漠。 留下绿洲留下绿洲给草原，

6 6 6 5 6 6 6 5 | 3. 2 2 - | 1 1 2 3 5 - | 1 1 2 3 5 - |

留下草原留下草原给牛羊。 留下星星， 留下晚霞，



$\underline{3\ 3}\ \underline{5\ 6}\ 6 - \mid \underline{3\ 3}\ \underline{5\ 6}\ 6 - \mid \underline{3\ 3}\ \underline{5\ 6}\ 7\ \underline{7\ 6} \mid \underline{5.}\ \underline{6\ 5} - \mid$

留下小 鱼， 留下绿 草， 留下小鸟，留 下 鲜 花。

$\underline{6\ 6}\ \underline{5\ 6}\ \underline{3\ 3} \mid \underline{5\ 5}\ \underline{4\ 5}\ \underline{2\ 2} \mid \underline{3\ 3}\ \underline{2\ 1}\ \underline{2}\ \underline{3} \mid 1 - - - \parallel$

留 给 我 留 给 我， 留 给 我 留 给 我， 留 给 我 和 妈 妈。



学练提示

这首歌曲中多处采用了重复的发展手法，演唱时注意体会。



欣赏



森林狂想曲

A

1=C $\frac{4}{4}$

稍快

吴金黛曲

$\underline{6\ i}\ \underline{3\ 5}\ \underline{3\ 3}\ \underline{2}\ | \underline{3}\ \underline{3}\ \underline{2}\ \underline{3}^{\vee}\ \underline{6\ 7}\ | \underline{1\ 3}\ \underline{2\ 1}\ \underline{6}\ \underline{5}\ | 3\ -\ -\ -\ |$

$\underline{6\ i}\ \underline{3\ 5}\ \underline{3\ 3}\ \underline{2}\ | \underline{3}\ \underline{3}\ \underline{2}\ \underline{3}^{\vee}\ \underline{6\ 7}\ | \underline{1\ 3}\ \underline{2\ 1}\ \underline{6}\ \underline{5}\ | 6\ -\ -\ -\ ||$

B

1=C $\frac{4}{4}$

稍快

$\underline{6\ 7}\ | \underline{1\ 2\ 3\ 4\ 5}\ \underline{4\ 3}\ | \underline{2}\ \underline{2\ 3}\ \underline{2}\ -\ | \underline{6\ 7\ 1\ 2\ 3}\ \underline{7\ 6}\ | 7\ -\ -\ ^{\vee}\ \underline{6\ 7}\ |$

$\underline{1\ 2\ 3\ 4\ 5}\ \underline{4\ 3}\ | \underline{2}\ \underline{2\ 3}\ \underline{2}^{\vee}\ \underline{6\ 7}\ | \underline{1\ 3}\ \underline{2\ 1}\ \underline{6}\ \underline{5}\ | 6\ -\ -\ -\ ||$

C

1 = C $\frac{4}{4}$

中速

$\dot{3} \mid \dot{6} - \dot{5} \underline{\dot{3}\dot{5}} \mid \dot{6} - \dot{5} \underline{\dot{3}\dot{2}} \mid \underline{\dot{1}\dot{6}} \underline{\dot{1}\dot{2}} \underline{\dot{3}\dot{2}} \mid \dot{3} - -^{\vee}\dot{3} \mid$

$\dot{6} - \dot{5} \underline{\dot{3}\dot{5}} \mid \dot{6} - \dot{5} \underline{\dot{3}\dot{2}} \mid \underline{\dot{1}\dot{6}} \underline{\dot{1}\dot{2}} \underline{\dot{3}\dot{6}} \mid \dot{6} \dots$

? 思考与练习

- 这首乐曲由A、B、C三段旋律构成，请在空格内填上各段旋律出现的顺序。

音效 B B C 音效 B B C 音效

- 森林中有许多声音：蛙声、鸟声、风声、流水声，还有……

让我们用身边的声音材料为这首作品配音效吧！演奏我们自己的《森林狂想曲》。

第三单元 欢快的舞步

欣赏



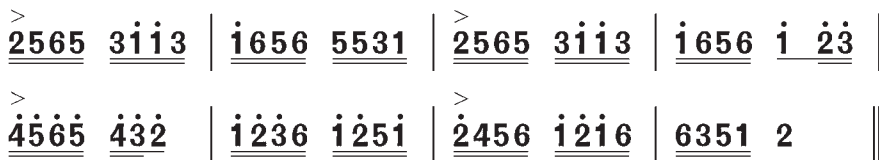
大河之舞

A

1 = $\flat E$ $\frac{2}{4}$

欢快、活泼地

[爱尔兰] 比尔·惠南曲



爱尔兰踢踏舞蹈团

作品介绍

《大河之舞》结合了踢踏舞、音乐与戏剧的艺术形式，以传统爱尔兰民族特色的踢踏舞为主，融合热情奔放的西班牙弗拉门戈舞，并汲取古典芭蕾与现代舞蹈的精华，共同营造出气势如虹、异彩纷呈的舞台场景。

B

1 = \flat B $\frac{2}{4}$

热烈地

$\overset{>}{\underline{\underline{6}}}$	$\underline{\underline{66}}$	$\underline{\underline{6}} \underline{\underline{7}}$		$\underline{\underline{1}}$	$\underline{\underline{2}}$	$\underline{\underline{1}}$	$\underline{\underline{7}}$		$\overset{>}{\underline{\underline{6}}}$	$\underline{\underline{66}}$	$\underline{\underline{6}} \underline{\underline{7}}$		$\underline{\underline{1}}$	$\underline{\underline{2}}$	$\underline{\underline{3}} \overset{v}{\underline{\underline{56}}}$		
X	X			X	X				X	X			X	X			
$\underline{\underline{X}}$	$\underline{\underline{X}}$	$\underline{\underline{X}}$	$\underline{\underline{X}}$		$\underline{\underline{X}}$	$\underline{\underline{X}}$	$\underline{\underline{X}}$	$\underline{\underline{X}}$		$\underline{\underline{X}}$	$\underline{\underline{X}}$	$\underline{\underline{X}}$	$\underline{\underline{X}}$	$\underline{\underline{X}}$	$\underline{\underline{X}}$	$\underline{\underline{X}}$	
$\underline{\underline{XXXX}}$	$\underline{\underline{XXXX}}$		X	0		$\underline{\underline{XXXX}}$	$\underline{\underline{XXXX}}$		X	0							

$\overset{>}{\underline{\underline{7176}}$	$\underline{\underline{5635}}$		$\underline{\underline{2535}}$	$\underline{\underline{2535}}$		$\overset{>}{\underline{\underline{6}}}$	$\underline{\underline{3}}$	$\underline{\underline{4}}$	$\underline{\underline{3}}$		$\underline{\underline{2757}}$	$\underline{\underline{6}}$		
X	X		X	X		X	X				X	X		
$\underline{\underline{X}}$	$\underline{\underline{X}}$	$\underline{\underline{X}}$	$\underline{\underline{X}}$		$\underline{\underline{X}}$	$\underline{\underline{X}}$	$\underline{\underline{X}}$	$\underline{\underline{X}}$			$\underline{\underline{X}}$	$\underline{\underline{X}}$	X	
$\underline{\underline{XXXX}}$	$\underline{\underline{XXXX}}$	X	0		$\underline{\underline{XXXX}}$	$\underline{\underline{XXXX}}$					X	X		

? 思考与练习

- 仔细聆听音乐，说说A、B两个主题在音乐情绪上有什么不同。
- 请按照出示的乐谱，用拍手、跺脚或拍桌子的方式随B段主题参与乐曲表现。



大家一起来

1 = $\flat E$ $\frac{2}{4}$

热情、欢快地

[瑞典] 罗伯特·乌尔姆 曲
罗宾·雷克斯 曲
阿 明 填词

0 3 4 | 3 2 1 | 0 3 4 | 5 3 1 |

啊 依 呀 依 呀， 啊 依 呀 依 呀，

0 2 3 | 2 7 5 | 2 3 2 1 | 6· 0 :||

啊 依 呀 依 呀， 大家一起来。

||: 6 #5 6 7 | 1· 0 | 1 7 1 2 | 3· 0 |

在这里跳舞， 在这里开怀，
不要再徘徊， 不要再等待，

2 2 7 | 5 7 | 1 2 1 7 | 6· 0 :||

说 一 说 理 想 说 一 说 未 来。
美 好 的 前 程 永 远 等 你 来。



学练提示

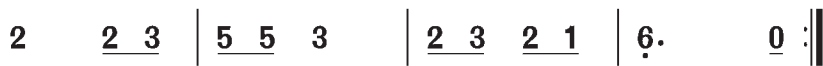
- 注意歌曲开头的节奏，准确起唱。
- 请唱准下面的音。

1 = $\flat E$ $\frac{4}{4}$

$6^{\#5} 6 - | 1 7 1 - |$



啊依呀依呀，我们大家一起来，
啊依呀依呀，我们大家一起来，



抬起头挥挥手 掌声响起来。
为我们明天的辉煌去喝彩。



啊依呀依呀， 啊依呀依呀，



啊依呀依呀， 大家一起来。 来。



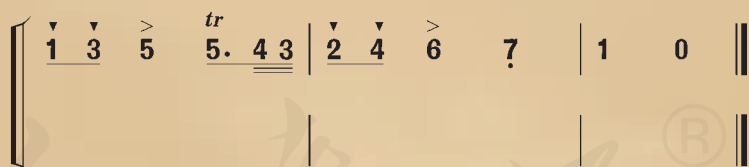
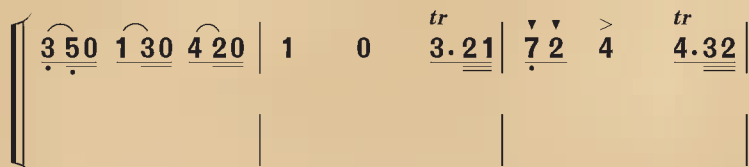
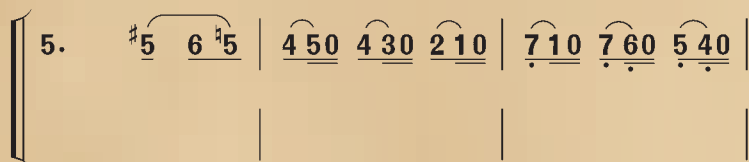
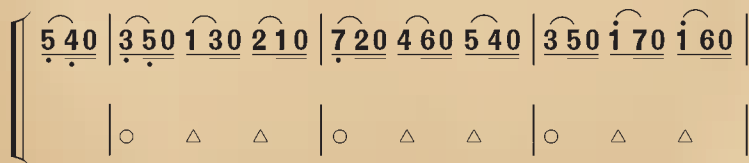
小步舞曲

管弦乐合奏

1 = G $\frac{3}{4}$

中板

[奥] 莫扎特曲



音乐卡片

小步舞是一种三拍子的舞蹈，起源于法国民间，后传入宫廷，逐步演变成速度舒缓、风格典雅的音乐形式。许多欧洲古典时期的作曲家都作有小步舞曲。

做一做

- 请续编图形谱并演奏。
木鱼、小鼓、碰铃、三角铁
● ▲ ○ ▲



莫扎特



1756年1月27日，莫扎特出生在奥地利萨尔茨堡一位宫廷乐师的家庭。他的父亲是一位颇受人们尊敬的小提琴家、作曲家，他的母亲也十分热爱音乐。受到萨尔茨堡和家庭浓郁音乐氛围的熏陶，莫扎特自幼就显露出特殊的音乐才华。

为使小莫扎特能迅速成长，莫扎特的父亲对他进行了精心的栽培，不仅让他学习复杂的音乐理论与演奏技能，还要求他学习拉丁文、法文、意大利文、英文，以及文学和历史知识。

1762年起，莫扎特开始了长达十年的欧洲旅行演出生涯。无论旅途多么劳累，莫扎特都可以随时当众演奏。

莫扎特的一生非常勤奋，虽然他的生命只有短短的35年，却创作了数量惊人的优秀音乐作品。他创作的音乐淳朴、优美，反映出他对正义、智慧、美德的追求，被誉为“永恒的阳光”。他的一生体现了“天才在于勤奋”的真理。



莫扎特故居



歌剧《魔笛》剧照



拓展练习

搜集莫扎特的生平资料及其创作的音乐，与同学们交流。



学习目标

- 背唱这首歌曲主旋律。

小步舞曲

1 = C $\frac{3}{4}$
中速

[德] 巴赫曲
吴国钧填词
杨鸿年编合唱

5	<u>1 2 3 4</u>	5	1	1	6	<u>4 5 6 7</u>	i	1	1		
哎!我们大家唱起歌, 来!我们大家跳起舞,											
1	-	2	3	-	-	4	-	-	3	-	-
哎 唱 歌, 跳 舞,											

4	<u>5 4 3 2</u>	3	<u>4 3 2 1</u>	7	<u>1 2 3 1</u>	$\overset{3}{\underset{c}{2}}$	-	-		
有优美的音乐, 伴随着我们跳, 跳得真愉快。										
2	-	-	1	-	-	5	3	1	5	<u>5 4 3 2</u>
有 音 乐, 跳 起 舞, 跳得真愉										

5 1 2 3 4 | 5 1 1 | 6 4 5 6 7 | $\dot{1}$ 1 1 |
 哎!我们大家唱起歌,来!我们大家跳起舞,
1 - 2 | 1 3 1 | 4 - - | 3 4 3 2 1 |
 快, 唱起歌。来! 我们大家

4 5 4 3 2 | 3 4 3 2 1 | 2 3 2 1 7 | 1 - - ||
 有优美的音乐,伴随着我们跳,跳得真愉快。
 2 - 7 | 1 - 3 | 4 5 5 5 | 1 - - ||
 跳起来, 跳得真愉快。



音乐家相册

J.S.Bach

巴赫 (1685—1750)

德国作曲家,欧洲巴洛克时期代表人物。作有《平均律钢琴曲集》《勃兰登堡协奏曲》以及弥撒曲等。

这首《小步舞曲》是在巴赫器乐作品基础上改编、填词而成。

第四单元 音乐中的故事

欣赏




彼得与狼

交响童话

〔苏〕普罗科菲耶夫曲

放假了，少先队员彼得到爷爷看护的树林中去玩。在那里，他遇到了小鸟、鸭子、猎人……还发生了一件十分有趣的事。





清晨，少先队员彼得打开大门，来到了空旷的草地上。

1 = C $\frac{4}{4}$

朝气蓬勃地

5̣ 1̣. 3̣ 5̣ 6̣ 5̣. 3̣ | 5̣ 6̣ 7̣. 1̣ 5̣ 3̣ 1̣ 2̣ | \flat 3̣ 3̣ 7̣ 3̣ 3̣ 7̣ | \flat 3̣ \flat 7̣ 7̣. 6̣ |



树上的小鸟见彼得走来，高兴地叫了起来……

1 = C $\frac{4}{4}$

活跃地

$\hat{6}$ $\hat{5}$ $\hat{3}$ $\hat{6}$ $\hat{5}$ $\hat{5}$ $\hat{5}$ $\hat{6}$ $\hat{5}$ $\hat{3}$ |



音乐家相册

Sergei Sergeevich Prokofiev

普罗科菲耶夫 (1891—1953)

苏联作曲家，他的创作具有鲜明的个性，代表作有交响童话《彼得与狼》、舞剧《罗密欧与朱丽叶》等。

彼得出门时忘了关大门，一只小鸭子摇摇摆摆地跑了出来……

1 = bA $\frac{3}{4}$

$\overset{\text{b}6}{\underline{\underline{5}}}$ - - | $\overset{5}{\underline{\underline{4}}}$ $\overset{\text{b}4}{\underline{\underline{4}}}$ $\underline{\underline{3}}$ $\underline{\underline{4}}$ $\overset{\text{b}4}{\underline{\underline{7}}}$ $\underline{\underline{6}}$ | $\overset{\text{b}6}{\underline{\underline{5}}}$ - - | ……



一只猫慢慢地走来，悄悄地靠近了小鸟，它想抓住小鸟。

1 = G $\frac{4}{4}$

$\underline{\underline{5}}$ $\underline{\underline{1}}$ | $\underline{\underline{3}}$ $\underline{\underline{1}}$ $\overset{\text{b}4}{\underline{\underline{5}}}$ $\underline{\underline{4}}$ $\underline{\underline{5}}$ $\underline{\underline{1}}$ | $\underline{\underline{3}}$ $\underline{\underline{5}}$ $\underline{\underline{4}}$ $\underline{\underline{4}}$ $\underline{\underline{3}}$ $\underline{\underline{1}}$ $\underline{\underline{2}}$ | $\underline{\underline{3}}$ $\underline{\underline{2}}$ $\underline{\underline{7}}$ $\underline{\underline{1}}$ $\underline{\underline{2}}$ $\underline{\underline{1}}$ $\underline{\underline{6}}$ $\underline{\underline{7}}$ | $\underline{\underline{1}}$ - 0 | ……



老爷爷出门去林中砍柴……

1 = D $\frac{4}{4}$

$\underline{\underline{6}}$ | $\underline{\underline{3}} \underline{\underline{0}} \underline{\underline{3}} \underline{\underline{6}}$ $\underline{\underline{6}}$ $\underline{\underline{7}}$ $\underline{\underline{1}}$ $\underline{\underline{2}}$ | $\underline{\underline{3}}$ $\underline{\underline{1}}$ $\underline{\underline{5}}$ $\underline{\underline{5}}$ $\underline{\underline{5}}$ $\underline{\underline{5}}$ $\underline{\underline{6}}$ $\underline{\underline{6}}$ $\underline{\underline{6}}$ | $\underline{\underline{7}}$ ……



一只大灰狼出现在草地上，它凶狠地扑向鸭子。

1 = \flat B $\frac{4}{4}$

$\left[\begin{array}{l} \underline{\underline{3}} - \underline{\underline{1}} \underline{\underline{7}} \underline{\underline{1}} \underline{\underline{7}} \underline{\underline{1}} \underline{\underline{1}} \mid \underline{\underline{3}} \underline{\underline{\sharp 2}} \underline{\underline{3}} \underline{\underline{1}} \underline{\underline{\natural 2}} - \mid \dots \\ \underline{\underline{1}} - \underline{\underline{6}} \underline{\underline{\sharp 5}} \underline{\underline{6}} \underline{\underline{5}} \underline{\underline{6}} \underline{\underline{6}} \mid \underline{\underline{1}} \underline{\underline{7}} \underline{\underline{1}} \underline{\underline{6}} \underline{\underline{5}} - \mid \dots \\ \underline{\underline{6}} - \underline{\underline{3}} \underline{\underline{4}} \underline{\underline{3}} \underline{\underline{4}} \underline{\underline{3}} \underline{\underline{3}} \mid \underline{\underline{6}} \underline{\underline{4}} \underline{\underline{6}} \underline{\underline{3}} \underline{\underline{2}} - \mid \dots \end{array} \right.$





彼得在小鸟的配合下，用绳索套住了狼。


1 = C $\frac{4}{4}$

5̣ 1̣.3̣ 5̣6̣ 5̣.3̣ | 5̣6̣7̣.1̣ 5̣3̣ 1̣2̣ | \flat 3̣ 3̣7̣ 3̣7̣ | \flat 3̣ \flat 7̣ 7̣.6̣ |

猎人来了……

1 = C $\frac{4}{4}$

1̣ | \flat 2̣ \flat 3̣ \flat 3̣ 01 | \flat 2̣ \flat 3̣ \flat 3̣ 01 |



彼得与小鸟捉住了狼，与老爷爷、猎人一起把狼送到了动物园。

1=C $\frac{4}{4}$

进行曲风格

5̣ 1̣ 3̣ 5̣ 6̣ 5̣ 3̣ | 5̣ 6̣ 7̣ 1̣ 5̣ 3̣ 1̣ 2̣ | \flat 3̣ 3̣ 7̣ 3̣ 3̣ 7̣ | \flat 3̣ \flat 7̣ 7̣ 6̣ |



? 思考与练习

在这首乐曲中，每种乐器代表一个角色，请把乐器与相应的角色连接起来。

彼得 老爷爷 猫 小鸟 狼 鸭子 猎人





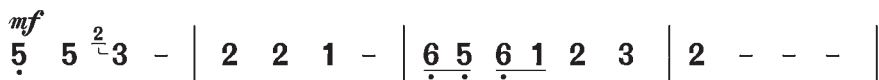
卢沟谣

1 = F $\frac{4}{4}$

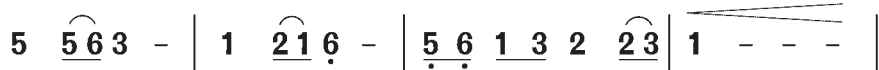
中速

李明圣词

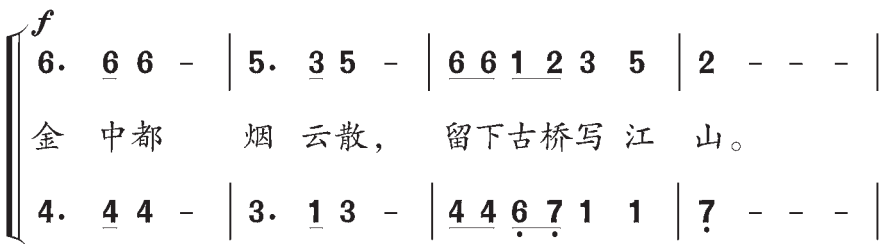
鄂矛曲



永定河 出西山， 碧水环绕北京湾。



卢沟渡 摆渡船， 渡走春秋渡秦汉。



拓展资料

卢沟桥位于北京市西南方向的永定河上，是一座古老的石造多拱桥。1937年7月7日，中国军队在卢沟桥打响了全面抗战的第一枪。



5 5 6 3 - | 1 5 ⁵ 6̣ - | 2 2 5 6̣ 2 3 | 1 - - - |

元明清 七百年， 卢沟晓月照大川。

(5 5 6 3 - | 3 2 1 6̣ - | 2 2 5 6̣ 2 3 | 1 - - -) |

渐慢

mf 稍慢
5 5 3 - | ¹2 ¹2 1 - | 6 5 6 1 2 3 | 2 - - - |

晚清衰 民国乱， 列强践踏毁家园。

5 5 6 3 - | 3 2 1 6̣ - | 5 6 1 3 2 3 | 1 - - - |

渐快

卢沟桥 狮子吼， 宛平城头浴血战。

f 中速

6. 6 6 - | 5. 3 5 - | 6 6 1 2 3 5 | 2 - - - |

中 国 人 意 志 坚, 重 整 河 山 换 新 天,

4. 4 4 - | 3. 1 3 - | 4 4 6 7 1 1 | 7 - - - |

5 5 6 3 - | 3 2 1 6 - | 2 5 2 3 5 3 2 | 1 - - - :||

水 清 清 月 圆 圆, 万 古 卢 沟 佑 安 澜。

1. *f*

1 - - - | 5 5 6 3 - | 3 2 1 6 - | 2. 5 2 3 |

澜。 水 清 清 月 圆 圆, 万 古 卢 沟

渐慢 *ff*

5 - 6 - | i - - - | i - - - | i 0 0 0 0 ||

佑 安 澜。

5 - 4 - | 3 - - - | 3 - - - | 3 0 0 0 0 ||

学练提示

- 注意歌曲的速度，把握歌曲节奏上的童谣风格。
- 找出歌曲两部分旋律上的变化。
- 注意合唱部分声部的均衡与声音的和谐，适当控制音量的变化。



第五单元 八音盒

《威廉·退尔》序曲（片段）

管弦乐合奏

1 = C $\frac{2}{4}$

活泼地

[意] 罗西尼曲

0 5̣ 5̣ | 5̣ 5̣ 5̣ 5̣ 5̣ 5̣ | 1 2 3 5̣ 5̣ | 5̣ 5̣ 5̣ 1 3 3 | 2 7̣ 5̣ 5̣ 5̣ |

5̣ 5̣ 5̣ 5̣ 5̣ 5̣ | 1 2 3 1 3 | 5̣ 5̣ 4 3 2 | 1 3 1 5̣ 5̣ |

5̣ 5̣ 5̣ 5̣ 5̣ 5̣ | 1 2 3 5̣ 5̣ | 5̣ 5̣ 5̣ 1 3 3 | 2 7̣ 5̣ 5̣ 5̣ |

5̣ 5̣ 5̣ 5̣ 5̣ 5̣ | 1 2 3 1 3 | 5̣ 5̣ 4 3 2 | 1 3 1 ……



音乐家相册

G. Rossini

罗西尼 (1792—1868)

意大利歌剧作曲家。一生作有三十八部歌剧，其中代表作有：《塞维利亚理发师》《威廉·退尔》等。

作品介绍

《威廉·退尔》是根据席勒的同名剧作创作的歌剧。我们所听的片段选自歌剧序曲的第四乐章，是一首充满光和热的进行曲。



学习目标

- 能够用轻快、跳跃的声音演唱这首歌曲。
- 视唱这首歌曲的乐谱。

森林水车

[日] 清水实词
米山正夫曲
瞿麦译词
罗传开配歌

1=C $\frac{2}{2}$

小快板

1. 2 3 4 | 3 3 1 - | 2 2 1 7̣ | 1 - - - |

从 那 绿 色 森 林 中 传 来 啥 声 音?

3. 4 5 6 | 5 5 3 - | 4 4 3[#]2 | 3 - - - |

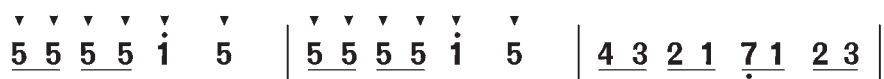
快 活 的 歌 声 啊 阵 阵 唱 不 停。

6. 7 1̇ 6 | 5 5 3 - | 4. 5 4 6 | 5 - - - |

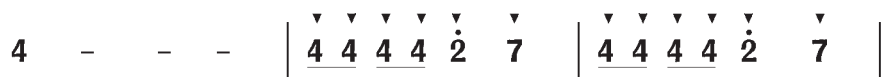
那 是 水 车 轮 子 转, 美 妙 又 动 人,

2. 3[#]4 5 | 6[#]4 3 2 | 2 1̇ 7. 6 | 5 - - - |

希 望 你 竖 起 耳 朵 仔 细 听 一 听:



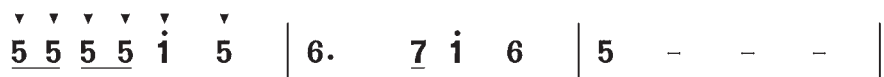
咕 噜 咕 噜 咕 隆， 咕 噜 咕 噜 咕 隆， fa mi re do si do re mi



fa。 咕 噜 咕 噜 咕 隆， 咕 噜 咕 噜 咕 隆，



勤 勤 恳 恳 努 力 工 作 吧！ 咕 噜 咕 噜 咕 隆，



咕 噜 咕 噜 咕 隆， 春 天 要 来 临。



美 好 的 春 天 啊， 即 将 来 临。

学练提示

- 演唱“咕噜咕噜咕隆”时，要注意声音富有弹性。
- 随老师琴声唱一唱下面几组音，注意变化音的音准。

1=C $\frac{2}{4}$

3 $\sharp 2$ | 3 - | , 6 $\sharp 4$ | 5 - | , 3 $\sharp 4$ | 5 - |



蓝色多瑙河圆舞曲

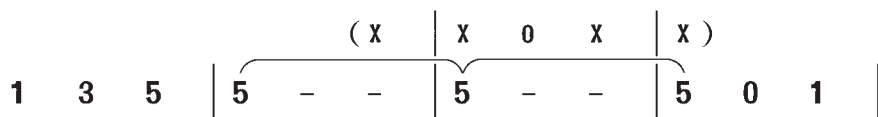
童声合唱

第一圆舞曲

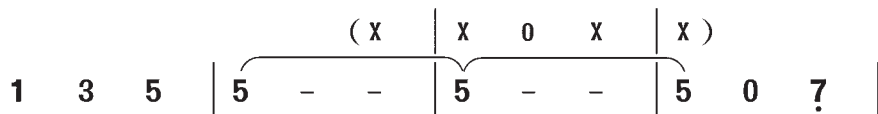
1=C $\frac{3}{4}$

优美地

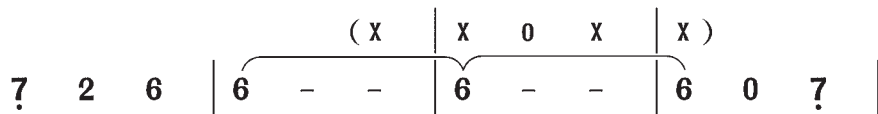
[奥] 约翰·施特劳斯曲
普·勃力斯改编混声合唱



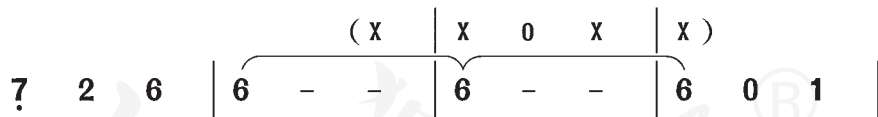
春天来了，大



地在欢笑。蜜



蜂嗡嗡叫，风



吹动树梢。啊

欣赏提示

《蓝色多瑙河圆舞曲》是“圆舞曲之王”小约翰·施特劳斯的代表作品。乐曲以典型的三拍子圆舞曲节奏贯穿，音乐主题优美动听，节奏明快且富于弹性，体现出华丽、高雅的格调。

1 3 5 | $\dot{1}$ - - | $\dot{1}$ - - | $\dot{1}$ 0 1 |

(X | X 0 X | X)

春 天 来 了, 大

1 3 5 | $\dot{1}$ - - | $\dot{1}$ - - | $\dot{1}$ 0 2 |

(X | X 0 X | X)

地 在 欢 笑。 蜜

2 4 6 | 6 - - | 6 - - | 6 #4 5 | $\dot{3}$ - - |

蜂 嗡 嗡 叫, 风 儿 啊

$\dot{3}$ $\dot{1}$ 3 | 3 - 2 | 6 - 5 | 1 0 0 | 0 0 0 ||

(0 X X | X)

吹 动 树 梢 多 美 妙。

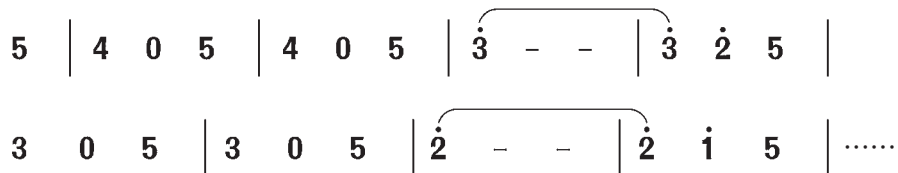
做一做

- 跟着录音学唱、记忆第一圆舞曲，并试着用课堂乐器伴奏。

第二圆舞曲

1 = D $\frac{3}{4}$

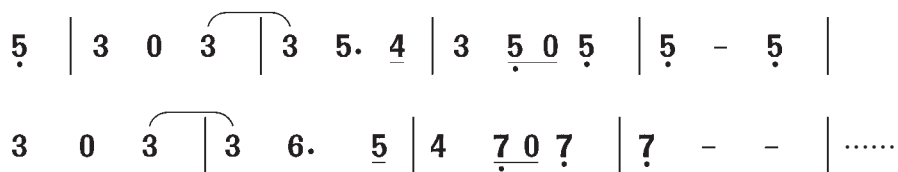
稍快 活泼地



第三圆舞曲

1 = G $\frac{3}{4}$

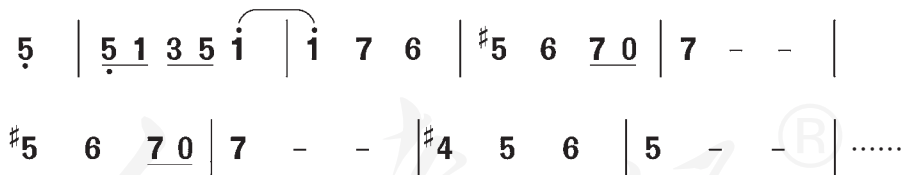
歌唱地



第四圆舞曲

1 = F $\frac{3}{4}$

歌唱地



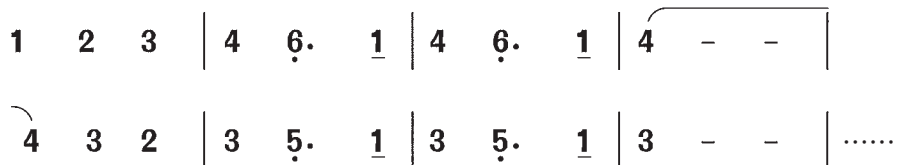
音乐卡片

圆舞曲起源于奥地利的一种三拍子的民间舞蹈，广泛流行于世界各地，其特点是第一拍重音较突出，第二、第三拍稍弱，节奏鲜明。

第五圆舞曲

1=A $\frac{3}{4}$

热烈地



? 思考与练习

- 参照作品的结构，聆听音乐，回答问题。



- 乐曲引子部分的旋律和哪一段圆舞曲有关？
- 欣赏了童声合唱，让我们再来欣赏管弦乐演奏的《蓝色多瑙河圆舞曲》。说一说你对这两种表现形式的不同感受。



学习目标

- 把握这首歌曲的情绪，按要求分声部演唱歌曲。
- 背唱这首歌曲。

真善美的小世界

1=F $\frac{2}{4}$

中速 欢乐、幸福地

〔美〕谢尔曼词曲
贺锡德记谱

$\underline{3} \underline{4} \mid \underline{5} \underline{3} \mid \underline{1} \underline{2} \underline{1} \mid \underline{1} \underline{7} \mid \underline{7} \quad \underline{2} \underline{3} \mid \underline{4} \underline{2} \mid \underline{7} \underline{1} \underline{7} \mid \underline{6} \underline{5} \mid \underline{5} \quad \widehat{\underline{3} \underline{4}} \mid$

女这是欢乐、美丽的小世界，男这是甜美、幸福的小世界，合啊！

$\underline{5} \quad \underline{1} \underline{2} \mid \underline{3} \quad \widehat{\underline{2} \underline{1}} \mid \underline{6} \quad \underline{2} \underline{3} \mid \underline{4} \quad \underline{3} \underline{2} \mid \underline{5} \quad \underline{4} \mid \underline{3} \quad \underline{2} \mid \underline{1} \quad - \mid \underline{1} \quad \underline{0} \mid$

我们来跳舞，我们歌唱，歌唱美丽的小世界。

$\left. \begin{array}{l} \underline{3}. \quad \underline{3} \mid \underline{5} \quad \underline{3} \mid \underline{4}. \quad \underline{4} \mid \underline{4} \quad - \mid \underline{2}. \quad \underline{2} \mid \underline{4} \quad \underline{2} \mid \underline{3}. \quad \underline{3} \mid \underline{3} \quad - \mid \\ \underline{1}. \quad \underline{1} \mid \underline{3} \quad \underline{1} \mid \underline{2}. \quad \underline{2} \mid \underline{2} \quad - \mid \underline{7}. \quad \underline{7} \mid \underline{2} \quad \underline{7} \mid \underline{1}. \quad \underline{1} \mid \underline{1} \quad - \mid \end{array} \right\}$

真善美的小世界，真善美的小世界，

$\left. \begin{array}{l} \underline{3}. \quad \underline{3} \mid \underline{5} \quad \underline{3} \mid \underline{4}. \quad \underline{4} \mid \underline{4} \quad \underline{3} \underline{2} \mid \underline{5} \quad \underline{4} \mid \underline{3} \quad \underline{2} \mid \underline{1} \quad - \mid \underline{1} \quad (\underline{5} \# \underline{5}) \mid \\ \underline{1}. \quad \underline{1} \mid \underline{3} \quad \underline{1} \mid \underline{2}. \quad \underline{2} \mid \underline{2} \quad \underline{3} \underline{2} \mid \underline{5} \quad \underline{4} \mid \underline{3} \quad \underline{2} \mid \underline{1} \quad - \mid \underline{1} \quad \underline{0} \mid \end{array} \right\}$

真善美的小世界，真善美的小世界。

转1=G(前6=后5)

6 66 6 | 666 6 | 555 5 | 5555 | 1 3 5 3 | 1 0) 3 4 | 5 3 |

合 这是欢乐、

1 2 1 | 1 7 | 7 2 3 | 4 2 | 7 1 7 | 6 5 | 5 3 4 |

美丽的小世界，这是甜美、幸福的小世界，啊！

5 1 2 | 3 2 1 | 6 2 3 | 4 3 2 | 5 4 4 | 3 2 | 1 - |

我们来跳舞，我们歌唱，歌唱美丽的小世界。

1 0 | 1. 1 | 3 1 | 2. 2 | 2 - | 2. 2 | 4 2 | 3. 3 | 3 - |

女 真善美的小世界，真善美的小世界，

0 3 4 | 5 3 | 1 2 1 | 1 7 | 7 2 3 | 4 2 | 7 1 7 | 6 5 | 5 3 4 |

男 这是欢乐、美丽的小世界，这是甜美、幸福的小世界，啊！

3. 3 | 5 3 | 4. 4 | 4 3 2 | 5 5 | 0 5 5 | $\left. \begin{array}{l} \hat{1} - | \hat{1} \\ 3 - | 3 \end{array} \right\}$ ||

真善美的小世界，真善美的小世界。

5 1 2 | 3 2 1 | 6 2 3 | 4 3 2 | 5 3 | 0 $\left. \begin{array}{l} 2 2 \\ 7 7 \end{array} \right\} \left. \begin{array}{l} \hat{5} - | \hat{5} \\ \hat{1} - | \hat{1} \end{array} \right\}$ ||

我们来跳舞，我们歌唱真善美的小世界。



雷鸣电闪波尔卡

管弦乐合奏

[奥] 约翰·施特劳斯曲

这是一首情绪非常欢快、热烈的乐曲，是著名的波尔卡舞曲之一。

1 = G $\frac{2}{4}$

引子

5 0 5 0 | 5 0 5 0 | 5 0 5 0 | 5 0 ……

A

1 = G $\frac{2}{4}$

0 7 6 | 4 7 | 4 7 | 6. 6 6 0 6 | 6. 7 6 | 3 1 | 3 1 | 6. 6 6 0 6 | 6. 7 6 | ……

A段主题的情绪（ ），好像人们在尽情地跳舞。

B

1 = G $\frac{2}{4}$

0 6̇ | 5̇ 4̇ 3̇ 2̇ | 4̇ 3̇ | 2̇ 1̇ | 7 6 | #5 6 | 4 4̇. 7 | 7 - | 5 3̇. 1̇ | 1̇ ……

B段主题的力度（ ），节奏（ ），使情绪更加（ ）。

C

1 = C $\frac{2}{4}$

0.5 ||: 1 3 | 6 6.5 | 4 7.5 | 5 - | 4 7.5 | 5 - | 3 1.6 | 5 0.5 |

1 3 | 6 6.5 | 4 7.5 | 5 - | $\sharp 5 0 6 0$ | $\sharp 6 0 7 0$ | $\dot{2} \dot{3} \dot{4} \dot{4}$ | $\overset{1.}{5} 0 0 5$:|| $\overset{2.}{5} 0$ ||

C段主题变得舒展，中间夹杂着用（ ）模拟的闪电声和用（ ）模拟的雷声。

D

1 = C $\frac{2}{4}$

$\overset{\sharp 5}{\underline{60}}$ $\overset{\sharp 4}{\underline{50}}$ | $\underline{\dot{2}\dot{1}} \underline{50}$ | $\overset{\sharp 5}{\underline{60}}$ $\overset{\sharp 4}{\underline{50}}$ | $\underline{\dot{1}\dot{7}} \underline{50}$ | $\underline{60} \underline{50}$ | $\underline{\dot{2}\dot{1}} \underline{50}$ | $\underline{60} \underline{50}$ | $\underline{550}$ | ……

D段主题带有较多的（ ）音，使情绪变得更加轻快。尾声的速度（ ），力度（ ），最后在热烈的情绪中结束。

? 思考与练习

乐曲由三部分组成，请聆听音乐，把乐曲中各主题出现的顺序填完整。

第一部分			第二部分			第三部分		
引子	A	B	C	D	C	引子		尾声



第六单元 新年音乐会

唱歌



祝愿歌

1=G $\frac{2}{4}$

轻快、活泼地

付 林词
小 模曲

0 5̣ 1 2 | 3 3 | 0 2 3 2 | 1 1 |

男 在 欢 度 节 日 愉 快 的 时 刻，

0 1 7̣ 1 | 2. 2 2 2 | 0 6̣ 7̣ 1 | 2 - |

祝 你 岁 岁 平 安， 天 天 快 乐！

0 5̣ 1 2 | 3 3 | 0 2 3 2 | 1 1 |

女 让 歌 声 驱 散 往 日 的 忧 愁，

0 1 7̣ 1 | 2 2 | 0 6̣ 7̣ 5̣ | 1 - |

让 酒 香 温 暖 人 们 心 窝。

0 5 5 | 6. 6 4 4 | 0 4 6 | 5 3 |

合 祝 你 愉 快 学 习， 舒 心 工 作，

0 3 5 | 4 2 | 0 2 3 4 | 5 - |

焕 发 精 神， 幸 福 生 活。



0 5 5 | 6. 6 4 4 | 0 4 6 | 5 3 |

祝 你 愉 快 学 习 ， 舒 心 工 作 ，

0 3 5 | 4 2 | 0 5 6 7 | 1 - ||

焕 发 精 神 ， 幸 福 生 活 。

学练提示

- 在老师的指挥下，准确起唱。
- 唱一唱下面的旋律，体会休止符的作用。

1 = G $\frac{2}{4}$

0 5 1 2 | 3 3 | 0 2 3 2 | 1 1 |

- 视唱色块处的乐谱。



拉德茨基进行曲

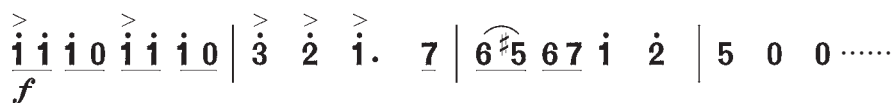
管弦乐合奏

[奥] 约翰·施特劳斯曲

引子

1 = D $\frac{2}{2}$

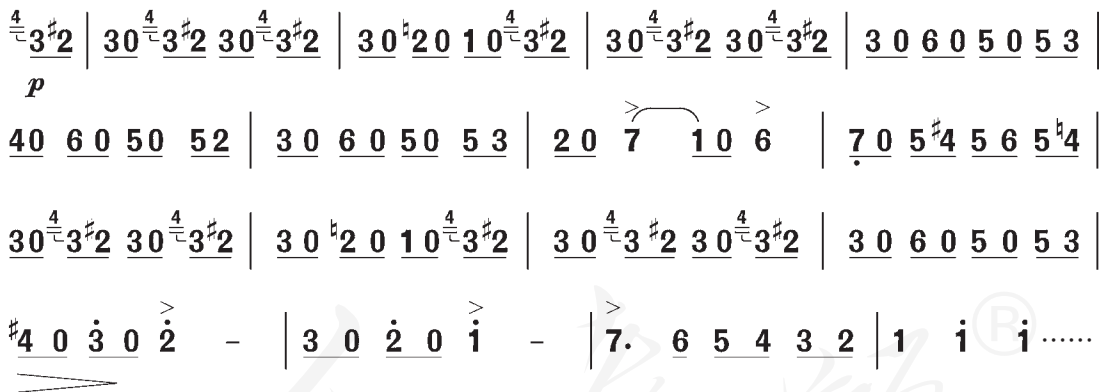
雄壮地



A

1 = D $\frac{2}{2}$

进行曲速度



欣赏提示

这首乐曲旋律优美流畅、情绪雄壮豪放，长期以来深受人们的喜爱，是历年维也纳新年音乐会的闭幕曲。



维也纳金色大厅新年音乐会

B

1 = A $\frac{2}{2}$

雄壮地

5 $\underline{\dot{3}\dot{3}}$ - 0 | 5 $\underline{\dot{3}\dot{3}}$ - 0 | 5 $\underline{\dot{3}\dot{3}\dot{0}\dot{3}\dot{0}\dot{3}\dot{0}}$ | $\dot{3}$ - - 3 | 4 7 $\dot{2}$ - $\dot{1}$ |

7 6 0 6 0 6 0 | 5 $\underline{\dot{1}\dot{3}\dot{0}\dot{3}\dot{0}\dot{3}\dot{0}}$ | $\dot{3}$ - - 5 :|| 5 $\underline{\dot{1}\dot{3}\dot{0}\dot{5}\dot{7}\dot{2}\dot{0}}$ | $\dot{1}$ $\dot{1}$ $\dot{1}$ 0 ||

1. | 2.



拓展资料

每年1月1日上午，奥地利首都的维也纳金色大厅都会举行新年音乐会。音乐会上的演出曲目以约翰·施特劳斯及其家族的音乐作品为主，由维也纳爱乐乐团演奏，乐队指挥从世界上最优秀的指挥家中遴选且每年不得重复。

做一做

- 聆听音乐，当A段旋律出现时，请拍手或跺脚，参与表现。



新年音乐会

● 让我们也来开一场“新年音乐会”吧！



● 我来设计一张“新年音乐会”的海报。

在线直播 班级音乐会

导演：
主持人：
舞美：
音响：
摄影：

节目单

大合唱：
相声：
京剧选段：
独舞：
小乐队：
配乐诗朗诵：
男女声二重唱：
双人舞：
集体舞：



我的音乐网页

我学会的歌

依马呀吉松
三峡的孩子爱三峡
手拉手，地球村
留给我
大家一起来
小步舞曲
卢沟谣
森林水车
真善美的小世界
祝愿歌

我听过的音乐

上去高山望平川
新疆舞曲第二号
北京喜讯到边寨
森林狂想曲
大河之舞
小步舞曲
彼得与狼
《威廉·退尔》序曲（片段）
蓝色多瑙河圆舞曲
雷鸣电闪波尔卡
拉德茨基进行曲

音乐工作室

我演唱的：
我演奏的：
我创编的音乐作品：
我的邮箱：



小奶牛

1 = C $\frac{3}{4}$

朝鲜族儿歌

5	6	5	5		3	2	1	2		3	2	1	2		3	-	0	
小奶牛 啊 多么美 丽， 身穿花 衣 裳，																		
3	4	3	3		1	7	1	2		3	2	1	2		3	-	0	
蹦蹦跳 跳 练习跑 步， 在那草 地 上。																		
5	6	i	6		5	6	5	3		2	5	3	2		1	-	0	
蹦蹦跳 跳 练习跑 步， 在那草 地 上。																		
3	4	3	1		3	4	3	1		2	2	1	7		1	-	0	

跳吧跳吧

《我乘上小马车》片段

1 = C $\frac{3}{4}$

勒 夕词

吴应炬曲

i		5	0	3		1	0	4	4		3	2	3		1	0	i		
跳 吧， 跳 吧， 心情多 么 欢 畅， 跳																			
5		3	0	3		1	0	2	2		1	5	7		1	0	5		
吧， 跳 吧， 心情多 么 欢 畅。																			
5	0	3		1	0	4	4		3	2	3		1	-	-		1	-	
吧， 跳 吧， 心情多 么 欢 畅。																			
3	0	3		1	0	2	2		1	5	7		1	-	-		1	-	



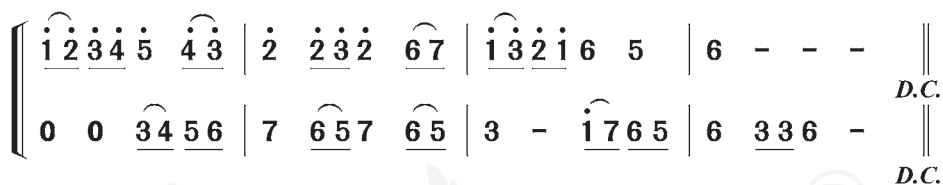
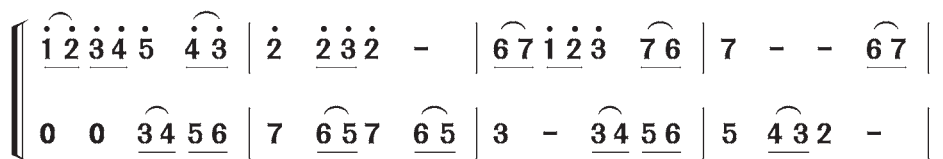
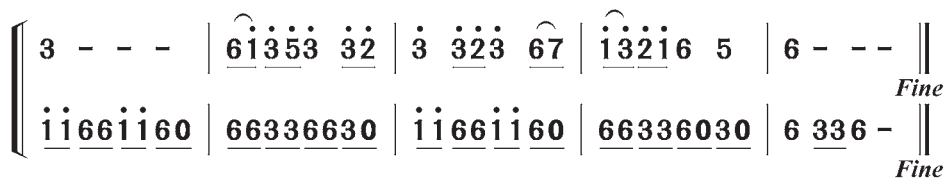
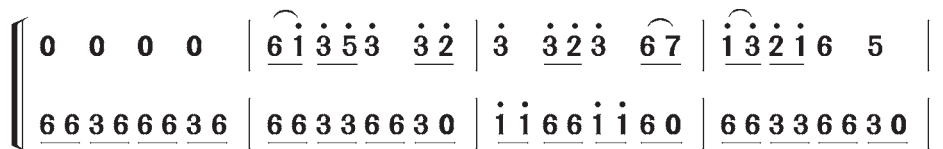
森林狂想曲

合奏

1=C $\frac{4}{4}$

稍快地

吴金黛编曲



mi' 的指法



fa' 的指法



sol' 的指法



la' 的指法

思考与练习参考答案

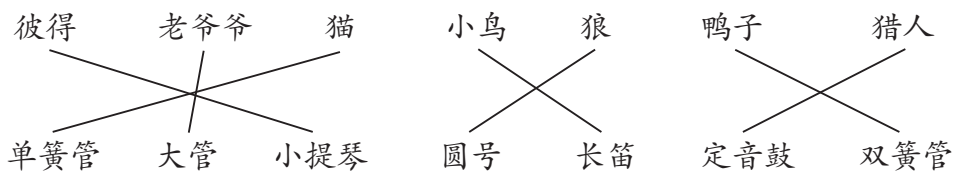
- 第一单元《北京喜讯到边寨》

A D B C E A'

- 第二单元《森林狂想曲》

音效 A A B A B C A 音效 A B A B C A 音效

- 第四单元《彼得与狼》



- 第五单元《雷鸣电闪波尔卡》



嗓音保护知识

当你的嗓音出现变化时，请不要紧张，这可能就是要变声了。医学上讲，男生11~14岁，女生12~15岁，发声器官将经历一个变声过程。在此期间，要学习科学的发声方法，避免大声叫喊，用嗓要劳逸结合，适当加强营养，保证充足睡眠。



快乐的节日

1=F $\frac{2}{4}$

快乐、优美地

管桦词
李群曲

(5. 3 2 0 | 1. 3 2 0 | 1. 1 6̣ 5̣ | 5 5 3 5 | 1 0) |

1 5̣. 5̣ | 6̣ 5̣ 3̣ | 1̣ 0 | 5 5 6 |

① 小 鸟 在 前 面 带 路, 风 啊
② 花 儿 向 我 们 点 头, 白 杨 树

5. 4 3 5 | 2 - | 1 2 3 0 | 3. 6 5 4 |

吹 向 我 们, 我 们 像 春 天
哗 啦啦 啦 响, 它 们 同 美 丽 的

3 2 3 0 | 5 5 5 5 | 3. 5 | 3 5 6 2 | 1 - |

一 样, 来 到 花 园 里, 来 到 草 地 上。
小 鸟, 向 我 们 祝 贺, 向 我 们 歌 唱。

5 5 | 5 3 6 5 | 2 - | 3 5 1 | 1 3 2 3 |

鲜 艳 的 红 领 巾， 美 丽 的 衣
它 们 都 说 世 界 上， 有 我 们 就 更 美

5 - | 6 6 1 | 3 6 5 | 5 2 3 | 1 - |

裳， 像 许 多 花 儿 开 放。
丽， 世 界 上 有 我 们 就 更 美 丽。}

5 5 6 5 | 5 3 2 0 | 3 3 2 1 | 2 3 5 0 |

跳 啊 跳 啊 跳 啊， 跳 啊 跳 啊 跳 啊，

5 5. 6 | 5 4 3 6 | 5 - | 5 3 2 0 |

亲 爱 的 叔 叔 阿 姨 们， 同 我 们

1. 3 2 0 | 1. 1 6 5 | 5 5 3 5 | 1 - ||

一 起 过 呀 过 个 快 乐 的 节 日。

学习测评

一、聆听音乐，说出曲名

1. _____
2. _____
3. _____
4. _____
5. _____

二、填空题

1. 花儿是流行于_____、_____、_____等地的一种山歌。
2. 巴赫是_____（国家）作曲家，莫扎特是_____（国家）作曲家。
3. 《彼得与狼》是苏联作曲家_____的代表作。
4. 《北京喜讯到边寨》是采用我国_____（地区）少数民族音乐素材创作的。

三、连线题

1. 将下面的两首民歌与地区对应起来。

《依马呀吉松》 青海

《上去高山望平川》 西藏

2. 将下面的图片与名称对应起来。



踢踏舞

芦笙舞



四、视谱题

视谱写出音乐作品的名字。

1. $1 = F \frac{3}{4}$

$\underline{5} \mid \underline{5 \ 1 \ 3 \ 5} \overset{\frown}{\dot{1}} \mid \overset{\frown}{\dot{1}} \ 7 \ 6 \mid \#5 \ 6 \ \underline{7 \ 0} \mid 7 \ - \ - \mid$

2. $1 = F \frac{2}{4}$

$\underline{6 \ 67} \ \underline{653} \mid 2 \quad 2 \quad \mid \underline{6 \ 67} \ \underline{653} \mid 2 \quad 2 \mid$

3. $1 = \flat B \frac{4}{4}$

$\overset{\frown}{3 \ 5} \mid \dot{1} \ - \ - \ \overset{\frown}{5 \ \dot{1}} \mid \overset{\frown}{\dot{3} \ \dot{1}} \ \underline{5 \ 3 \ 5} \ \underline{2 \ 5} \mid \overset{5}{\sqrt{\quad}} 3 \ - \ - \ \overset{\frown}{3 \ 5} \mid$

4. $1 = C \frac{2}{4}$

$\underline{0 \ 55} \mid \underline{5 \ 55} \ \underline{5 \ 55} \mid \underline{1 \ 2 \ 3 \ 55} \mid \underline{5 \ 55} \ \underline{1 \ 33} \mid \underline{2 \ 7 \ 5 \ 55} \mid$

5. $1 = D \frac{2}{2}$

$\overset{>}{\dot{1}} \ \overset{>}{\dot{1}} \ \overset{>}{\dot{1}} \ 0 \ \overset{>}{\dot{1}} \ \overset{>}{\dot{1}} \ \overset{>}{\dot{1}} \ 0 \mid \overset{>}{\dot{3}} \ \overset{>}{\dot{2}} \ \overset{>}{\dot{1}} \cdot \ \underline{7} \mid \overset{\frown}{6\#5} \ \underline{67} \ \dot{1} \ \dot{2} \mid 5 \ 0 \ 0$
f

五、编创题

1. 填上缺漏的音符。

$1 = G \frac{4}{4}$

$\underline{5 \ 1} \mid (\) \ \underline{1 \ 5} \ (\) \ \underline{5 \ 1} \mid (\) \ 4 \ \underline{4 \ 3 \ 1 \ 2} \mid \underline{3 \ 2 \ 7 \ 1} \ \underline{2 \ 1 \ 6 \ 7} \mid 1 \ - \ 0 \parallel$

2. 续写旋律。

$1 = C \frac{3}{4}$

$5 \ \underline{1 \ 2 \ 3 \ 4} \mid 5 \ \underline{1 \ 1} \mid \quad \quad \quad \mid \quad \quad \quad \parallel$

学习测评

一、聆听音乐，说出曲名

- 1.
- 2.
- 3.
- 4.
- 5.

二、填空题

1. 花儿是流行于_____、_____、_____等地的一种山歌。
2. 巴赫是_____（国家）作曲家，莫扎特是_____（国家）作曲家。
3. 《彼得与狼》是苏联作曲家_____的代表作。
4. 《北京喜讯到边寨》是采用我国_____（地区）少数民族音乐素材创作的。

三、连线题

1. 将下面的两首民歌与地区对应起来。

《依马呀吉松》 青海

《上去高山望平川》 西藏

2. 将下面的图片与名称对应起来。



踢踏舞

芦笙舞



四、视谱题

视谱写出音乐作品的名字。

1. $1 = F \frac{3}{4}$

$\underline{5} \mid \underline{5 \ 1 \ 3 \ 5} \overset{\frown}{\dot{1}} \mid \overset{\frown}{\dot{1}} \ 7 \ 6 \mid \#5 \ 6 \ \underline{7 \ 0} \mid 7 \ - \ - \mid$

2. $1 = F \frac{2}{4}$

$\underline{6 \ 6 \ 7} \ \underline{6 \ 5 \ 3} \mid 2 \quad 2 \quad \mid \underline{6 \ 6 \ 7} \ \underline{6 \ 5 \ 3} \mid 2 \quad 2 \mid$

3. $1 = \flat B \frac{4}{4}$

$\overset{\frown}{3 \ 5} \mid \dot{1} \ - \ - \ \overset{\frown}{5 \ \dot{1}} \mid \overset{\frown}{3 \ \dot{1}} \ \underline{5 \ 3 \ 5} \ \underline{2 \ 5} \mid \overset{5}{\frown} 3 \ - \ - \ \overset{\frown}{3 \ 5} \mid$

4. $1 = C \frac{2}{4}$

$\underline{0 \ 5 \ 5} \mid \underline{5 \ 5 \ 5} \ \underline{5 \ 5 \ 5} \mid \underline{1 \ 2 \ 3 \ 5 \ 5} \mid \underline{5 \ 5 \ 5} \ \underline{1 \ 3 \ 3} \mid \underline{2 \ 7 \ 5 \ 5 \ 5} \mid$

5. $1 = D \frac{2}{2}$

$\overset{>}{\dot{1}} \ \overset{>}{\dot{1}} \ \overset{>}{\dot{1}} \ \overset{>}{0} \ \overset{>}{\dot{1}} \ \overset{>}{\dot{1}} \ \overset{>}{\dot{1}} \ \overset{>}{0} \mid \overset{>}{3} \ \overset{>}{2} \ \overset{>}{\dot{1}} \cdot \ 7 \mid \overset{\frown}{6 \ \#5} \ \underline{6 \ 7 \ \dot{1}} \ \dot{2} \mid 5 \ 0 \ 0$
f

五、编创题

1. 填上缺漏的音符。

$1 = G \frac{4}{4}$

$\underline{5 \ 1} \mid (\) \ \underline{1 \ 5} \ (\) \ \underline{5 \ 1} \mid (\) \ 4 \ \underline{4 \ 3 \ 1 \ 2} \mid \underline{3 \ 2 \ 7 \ 1} \ \underline{2 \ 1 \ 6 \ 7} \mid 1 \ - \ 0 \parallel$

2. 续写旋律。

$1 = C \frac{3}{4}$

$5 \ \underline{1 \ 2 \ 3 \ 4} \mid 5 \ 1 \ 1 \mid \quad \quad \quad \mid \quad \quad \quad \parallel$

学习测评

一、聆听音乐，说出曲名

- 1.
- 2.
- 3.
- 4.
- 5.

二、填空题

1. 花儿是流行于_____、_____、_____等地的一种山歌。
2. 巴赫是_____（国家）作曲家，莫扎特是_____（国家）作曲家。
3. 《彼得与狼》是苏联作曲家_____的代表作。
4. 《北京喜讯到边寨》是采用我国_____（地区）少数民族音乐素材创作的。

三、连线题

1. 将下面的两首民歌与地区对应起来。

《依马呀吉松》 青海

《上去高山望平川》 西藏

2. 将下面的图片与名称对应起来。



踢踏舞

芦笙舞



四、视谱题

视谱写出音乐作品的名字。

1. $1 = F \frac{3}{4}$

$\underline{5} \mid \underline{5 \ 1 \ 3 \ 5} \overset{\frown}{\dot{1}} \mid \overset{\frown}{\dot{1}} \ 7 \ 6 \mid \#5 \ 6 \ \underline{7 \ 0} \mid 7 \ - \ - \mid$

2. $1 = F \frac{2}{4}$

$\underline{6} \ \underline{67} \ \underline{653} \mid 2 \quad 2 \quad \mid \underline{6} \ \underline{67} \ \underline{653} \mid 2 \quad 2 \mid$

3. $1 = {}^bB \frac{4}{4}$

$\overset{\frown}{3 \ 5} \mid \dot{1} \ - \ - \ \overset{\frown}{5 \ \dot{1}} \mid \overset{\frown}{\dot{3} \ \dot{1}} \ \underline{5 \ 3 \ 5} \ \underline{2 \ 5} \mid \overset{5}{\sqrt{\quad}} 3 \ - \ - \ \overset{\frown}{3 \ 5} \mid$

4. $1 = C \frac{2}{4}$

$\underline{0 \ 55} \mid \underline{5 \ 55} \ \underline{5 \ 55} \mid \underline{1 \ 2 \ 3 \ 55} \mid \underline{5 \ 55} \ \underline{1 \ 33} \mid \underline{2 \ 7 \ 5 \ 55} \mid$

5. $1 = D \frac{2}{2}$

$\overset{>}{\dot{1}} \ \overset{>}{\dot{1}} \ \overset{>}{\dot{1}} \ 0 \ \overset{>}{\dot{1}} \ \overset{>}{\dot{1}} \ \overset{>}{\dot{1}} \ 0 \mid \overset{>}{\dot{3}} \ \overset{>}{\dot{2}} \ \overset{>}{\dot{1}} \cdot \ \underline{7} \mid \overset{\frown}{6\#5} \ \underline{67 \ \dot{1}} \ \dot{2} \mid 5 \ 0 \ 0$
f

五、编创题

1. 填上缺漏的音符。

$1 = G \frac{4}{4}$

$\underline{5 \ 1} \mid (\) \ \underline{1 \ 5} \ (\) \ \underline{5 \ 1} \mid (\) \ 4 \ \underline{4 \ 3 \ 1 \ 2} \mid \underline{3 \ 2 \ 7 \ 1} \ \underline{2 \ 1 \ 6 \ 7} \mid 1 \ - \ 0 \parallel$

2. 续写旋律。

$1 = C \frac{3}{4}$

$5 \ \underline{1 \ 2 \ 3 \ 4} \mid 5 \ 1 \ 1 \mid \mid \parallel$

后 记

本册教科书是人民教育出版社课程教材研究所音乐课程教材研究开发中心依据教育部《义务教育音乐课程标准》（2011年版）编写的，经国家基础教育课程教材专家工作委员会2013年审查通过。

本册教科书集中反映了基础教育教科书研究与实验的成果，凝聚了参与课改实验的教育专家、学科专家、教研人员以及一线教师的集体智慧。我们感谢所有对教科书的编写、出版提供过帮助与支持的同仁和社会各界朋友。

本册教科书出版之前，我们通过多种渠道与教科书选用作品（包括照片、画作、音乐作品等）的作者进行了联系，得到了他们的大力支持。对此，我们表示衷心的感谢！但仍有部分作者未能取得联系，恳请入选作品的作者与我们联系，以便支付稿酬。

我们真诚地希望广大教师、学生及家长在使用本册教科书的过程中提出宝贵意见，并将这些意见和建议及时反馈给我们。让我们携起手来，共同完成义务教育教材建设工作！

联系方式

电 话：010-58758587

电子邮箱：jcfk@pep.com.cn

人 教 版[®]

人民教育出版社 课程教材研究所
音乐课程教材研究开发中心
2013年5月

第一次循环使用

班级 姓名 学号

第二次循环使用

班级 姓名 学号

第三次循环使用

班级 姓名 学号



YIWU JIAOYU JIAOKESHU
YINYUE

义务教育教科书

音乐（简谱）

五年级 上册

音

乐

（简谱）

五年级
上册

人民教育出版社®



绿色印刷产品

9 787137 780069



定价： 元

人民教育出版社